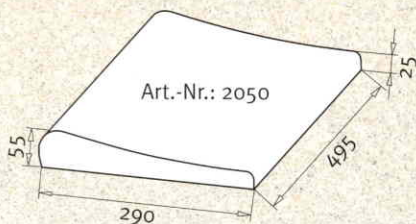
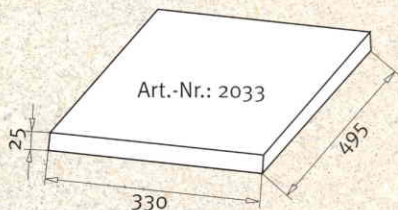


Schwimmbeckenstein aus „GRATONIT“

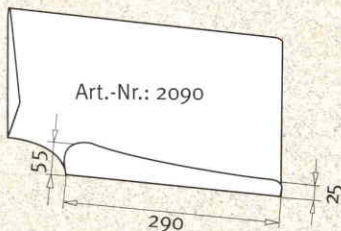
Randstein gerade



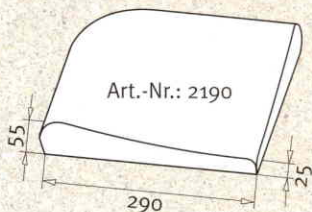
Verlegeplatte



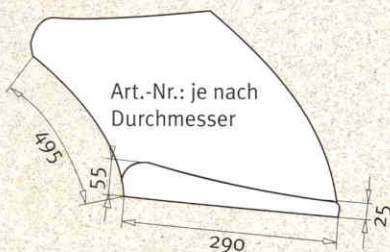
Innenecke



Außenecke



Randstein gerundet für diverse Rund-, Oval- und Achteckbecken



| Durchmesser | Artikel |
|-------------|---------|
| 2,00 m | 2200 |
| 2,50 m | 2250 |
| 2,75 m | 2275 |
| 3,00 m | 2300 |
| 3,20 m | 2320 |
| 3,50 m | 2350 |
| 4,00 m | 2400 |
| 4,20 m | 2420 |
| 4,50 m | 2450 |
| 5,00 m | 2500 |
| 6,00 m | 2600 |

überreicht durch Ihren Fachhändler:

Alle Maße sind ca.-Maße in mm, geringe Abweichungen und Farbtoleranzen sind produktionsbedingt und kein Anlass zur Reklamation.

Produktbeschreibung von Beckenrandsteinen „Gratonit“

Die Beckenrandsteine „Gratonit“ sind aus einer Mischung frostbeständigem Naturstein und Weißzement hergestellt. Eine spezielle Behandlung verleiht dem Beckenstein eine rutschhemmende Oberfläche und ein dem Naturstein nachempfundenem Aussehen. Farbschattierungen und Poren sind produktionsbedingt und kein Grund zur Reklamation.

Verlegehinweise:

Voraussetzung ist eine ebene, zur Verlegung geeignete Beckenrandoberfläche aus Beton oder Mauerwerk.

Der Randstein sollte nicht weiter als 3 cm über die Beckenaußenkante überstehen. Die Verlegung erfolgt mit frostsicherem Zement- oder Klebemörtel. Bei der Verlegung sollte darauf geachtet werden, dass der Untergrund sowie der Beckenstein gut angefeuchtet werden, damit es im Abbindevorgang nicht zu Spannungsdifferenzen kommt. Mörtelreste von der Oberfläche müssen sofort mit Wasser entfernt werden.

Verfugung:

Die Verfugung sollte mit handelsüblicher Fliesenfugenmasse oder SILIKON erfolgen. Dehnungsfugen sind zu berücksichtigen. Beim Ausfugen mit SILIKON sollten die Ränder mit einem Klebeband abgeklebt werden. Die Flanken müssen mit einem Haftmittler vorbehandelt werden, um eine dauerhafte Fuge herzustellen.

Pflege:

Die Reinigung erfolgt mit Haushaltsreiniger, einer Bürste und viel Wasser. Vorsicht bei dem Einsatz von Hochdruckreinigern! Vorversuche durchführen! Um Algenbildung und Verschmutzung (Laub, Cola, Vogelkot etc.) zu vermeiden, empfehlen wir eine Oberflächenversiegelung der gesamten Beckenabdeckung nach der Verlegung. Hierbei können Sie auf handelsübliche Schutzprodukte zur Versiegelung von Betonoberflächen zurückgreifen. Vorsicht! Keine Produkte verwenden, wodurch die Oberfläche glatt oder im nassen Zustand rutschig wird – Unfallgefahr!

Zur Beachtung: Die Angaben basieren auf Erfahrungswerten und dienen zur Beratung des Verbrauchers. Sie können aber nur ein allgemeiner Hinweis sein. Eine Haftung für das Gelingen Ihrer Arbeiten können wir nicht übernehmen, da wir auf die sachgemäße Verarbeitung keinen Einfluss haben und die im einzelnen Fall gegebenen Verlegebedingungen nicht kennen. Auf alle Fälle empfiehlt sich vor der Anwendung ein praktischer Versuch. Ausführliche Informationen entnehmen Sie bitte den Produkt-Datenblättern der empfohlenen Produkte der Firma PCI Augsburg GmbH.

Diese sind über den Fachhandel erhältlich.

Grundsätzlich müssen alle Baustoffe für den Außenbereich zugelassen und frostsicher sein. Wir wünschen Ihnen viel Erfolg bei der Arbeit und viel Spaß mit Ihrem neuem Schwimmbecken.

